


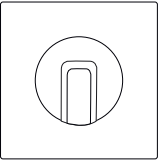


Der Arnold-Schalter® JS 1 und JS 1 WW passt in viele Jung®-Schalterprogramme.  
Die Abdeckungen für Drehschalter gibt es beim Elektrogroßhandel.

<b>JUNG®</b> Serie A			
<b>Farbe</b>	<b>Abdeckung für Drehschalter</b>	<b>+ Arnold-Schalter®</b> Art.-Nr. 261180	<b>+ Arnold-Schalter®</b> Art.-Nr. 261173


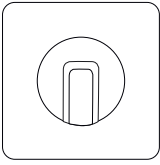


<b>alpinweiß</b>	A 1541 WW	JS 1 WW	
<b>weiß</b>	A 1541	JS 1 WW	
<b>schneeweiß matt</b>	A 1541 BF WWM	JS 1 WW	
<b>schwarz</b>	A 1541 SW		JS 1
<b>aluminium</b>	A 1541 AL		JS 1
<b>champagner</b>	A 1541 CH		JS 1
<b>mokka</b>	A 1541 MO		JS 1
<b>anthrazit matt</b>	A 1541 BF ANM		JS 1
<b>graphitschwarz matt</b>	A 1541 BF SWM		JS 1


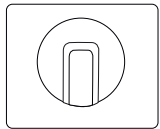


<b>JUNG®</b> Serie LS			
<b>Farbe</b>	<b>Abdeckung für Drehschalter</b>	<b>+ Arnold-Schalter®</b> Art.-Nr. 261180	<b>+ Arnold-Schalter®</b> Art.-Nr. 261173

<b>alpinweiß</b>	LS 1941 WW	JS 1 WW	
<b>weiß</b>	LS 1941	JS 1 WW	
<b>schneeweiß matt</b>	LS 1941 WWM	JS 1 WW	
<b>lichtgrau</b>	LS 1941 LG		JS 1
<b>schwarz</b>	LS 1941 SW		JS 1
<b>graphitschwarz matt</b>	LS 1941 SWM		JS 1
<b>Aluminium</b>	AL 1941		JS 1
<b>Edelstahl</b>	ES 1941		JS 1
<b>anhrazit</b>	AL 1941 AN		JS 1
<b>dark</b>	AL 1941 D		JS 1
<b>glanzchrom</b>	GCR 1941		JS 1
<b>goldfarben</b>	GO 1941		JS 1
<b>Messing klassik</b>	ME 1941 C		JS 1
<b>Messing antik</b>	ME 1941 AT		JS 1

Alle Angaben ohne Gewähr. ©2024

Der Arnold-Schalter® JS 1 und JS 1 WW passt in viele Jung®-Schalterprogramme.  
Die Abdeckungen für Drehschalter gibt es beim Elektrogroßhandel.

			
alpinweiß	CD 1541 WW	JS 1 WW	
weiß	CD 1541	JS 1 WW	
braun	CD 1541 BR		JS 1
grau	CD 1541 GR		JS 1
lichtgrau	CD 1541 LG		JS 1
schwarz	CD 1541 SW		JS 1
gold-bronze	CD 1541 GB		JS 1
platin	CD 1541 PT		JS 1

			
alpinweiß	SL 1541 WW	JS 1 WW	
gold-bronze	SL 1541 GB		JS 1
schwarz	SL 1541 SW		JS 1